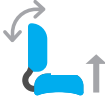







# STAG 4™

## Soudure

STANDARD	<b>GENOUILLÈRES</b>	
	Mousse haute résilience (9"l x 15,5"p x 2"h)	
	Frein auto bloquant	
	<b>SIÈGE</b>	
	Mousse Velva haute résilience	
	Siège profilé (12,5"l x 12"p x 2"h)	
	<b>MÉCANISME</b>	
	Ajustement de l'angle du Plastron (0° à 90°)	
	Ajustement de la hauteur du Plastron	
	<b>BASES</b>	
Industrielle en acier de 20,25l" x 27,5p"		
5 roulettes en caoutchouc de 3"		
Compartment à outil (9"l x (4" / 1.5"p) x 1"h)		
<b>RÉGLAGE DE LA HAUTEUR DU SIÈGE</b>		
Cylindre 140 mm (17"-22,5")		
<b>ROUES/PATINS</b>		
Roulettes de 3" en caoutchouc (roulement lent)		

OPTIONS	<b>RÉGLAGE DE LA HAUTEUR DU SIÈGE</b>	
	Cylindre 80 mm (14,5"-17")	
	Cylindre 100 mm (16"-19")	
	Cylindre 200 mm (19"-27")	
	Cylindre 270 mm (22,5"-33")	
	<b>ROUES/PATINS</b>	
	Roulettes de 3" en caoutchouc avec frein (roulement lent)	
	Roulettes de 3" double en caoutchouc (roulement rapide)	
	Roulettes de 3" double en caoutchouc avec frein (roulement rapide)	
	Patins de 2"	
Patins de 3"		

